

Mi Alegría

Lee tu instructivo antes de comenzar a jugar para obtener mejores resultados; consérvalo a la mano para futuras referencias.

Pueblo Nevado

#1847

INSTRUCTIVO



¡Bienvenidos!


Este juego contiene un increíble polvo llamado nieve instantánea. Este material se expande y esponja convirtiéndose en algo muy parecido a la nieve verdadera, incluso al tacto, excepto que no es fría. Sólo necesitas añadir un poquito de agua y esperar unos segundos. Es completamente seguro y no tóxico pero no es comestible recuerda utilizarlo de acuerdo a las indicaciones de este instructivo.

¡HAZ NIEVE ARTIFICIAL!

- 1** Usa la palita para poner polvo para nieve en la charola, cuenta 20 palitas.




- 2** Espárcelo tratando de cubrir toda la superficie de la charola.



- 3** Mide 150 ml de agua de la llave con el contenedor y viértela poco a poco sobre el polvo de nieve de la charola.



- 4** Revuelve la nieve con la palita. Agrega otros 150 ml de agua y revuelve de nuevo.

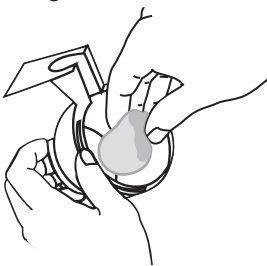


Tu nieve instantánea se deshidratará después de algunos días debido a que el agua se evapora; basta con ponerle agua nuevamente para que vuelva a formarse.

Para limpiar la nieve de tu área de juego sólo barre el piso con la escoba o pasa un trapo seco. Eventualmente la nieve se secará y será más fácil barrer el polvo de nieve que haya quedado.

HAZ UN MUÑECO DE NIEVE


- 1** Pon nieve en cada mitad del molde grande.



- 2** Une las dos mitades del molde.




- 3** Abre el molde con cuidado y saca la bola de nieve.



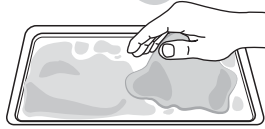
- 4** Repite el mismo procedimiento con el molde pequeño.

- 5** Pon la bola de nieve pequeña sobre la bola grande y decora tu muñeco de nieve.



CONSTRUYE UN IGLÚ


- 1 Haz un montoncito de nieve y cúbrela con el iglú presiona un poco y quítalo con cuidado.



PINTA TU NIEVE DE COLORES

- 1 Mide 100 ml de agua de la llave en el contenedor.
- 2 Elige una pastilla de color (incluida) y déjala caer dentro del agua que mediste.
- 3 Cuando el agua esté pintada, vierte 3 palitas de polvo de nieve en el contenedor.

Pon agua hasta aquí (100 ml)



- 4 Revuelve con la palita hasta que la mezcla tome la consistencia de la nieve, y ahora sí pon tu nieve de color en la charola.

NOTA. Si quieres hacer nieve de otro color repite el procedimiento pero asegúrate de enjuagar el contenedor con agua limpia.

¡GRABA UNA PELÍCULA!

- 1 Usa tus animalitos, extiende el cartón con el paisaje nevado y colócalo alrededor de la charola.
- 2 Imagínate la historia de los personajes de tu película y en cómo serán las escenas que necesitas.
- 3 Usa la cámara de tu celular o tablet para filmar tu película.



Te invitamos a seguir creando y experimentando, agrega más agua y observa la textura y consistencia que adquiere la nieve; investiga cuánta agua puede absorber e inventa todos los juegos que se te ocurran con ella.

El polvo de nieve instantánea está hecho de POLIACRILATO DE SODIO, este material tiene la cualidad de aumentar su volumen al entrar en contacto con algún líquido (por ejemplo con agua) y es llamado polímero súper absorbente. En la industria se utiliza en productos absorbentes de humedad tales como los pañales desechables, también se usa como aislamiento de humedad en cables eléctricos y para mantener la humedad de las plantas durante más tiempo.

ATENCIÓN PADRES

Mantengan alejados a niños pequeños y animales del juguete.

Usen este juguete en un área amplia y ventilada.

Protejan muebles y cosas valiosas.

No sustituyan los químicos con otros.

No comer, beber ni fumar cerca del área de juego.

Eviten el contacto directo del polvo de nieve con ojos o piel.

No apliquen el polvo de nieve (sin agua) sobre la piel.

Lavarse las manos después de jugar.

Este estuche contiene nieve instantánea (poliacrilato de sodio) que en su forma de polvo fino y seco puede causar:

-Irritación de ojos y piel. Lave la zona con abundante agua durante 15 minutos y acuda con su médico.

-Si es inhalado, irritación de fosas nasales y vías respiratorias.

-Si se ingiere, náuseas, dolor de cabeza, diarrea e irritación del tracto digestivo.

En este caso se recomienda tomar un vaso de leche y acudir con su médico.

LEYENDAS DE PRECAUCIÓN Y SEGURIDAD

a) "Todo producto químico debe ser manejado como si fuera tóxico."

b) "En caso de existir duda, por ingestión, accidente o herida, consultar urgentemente a un médico llevando el producto químico y su recipiente."

Hecho en México por:

ALGARA S.A. de C.V.

Camino Real de Toluca #154,

Col. Bellavista, Delegación Álvaro Obregón,

C.P. 01140, México, Ciudad de México.

R.F.C. ALG670404QE3

TEL. 2636 3770 FAX. 55151249

Visítanos en: www.mialegría.com.mx

y escríbenos a: club@mialegría.com.mx

IMPRESO EN LITO FORZA 2018

ADVERTENCIA: No recomendado para menores de 5 años. No usar cerca del fuego. Se requiere supervisión de un adulto.