

INSTRUCTIVO

Hecho en México por Algara S.A. de C.V.
Camino Real de Toluca #154, Col. Bellavista, Deleg. Álvaro Obregón, C.P.01140,
México D.F., R.F.C.ALG670404QE3, TEL. 26 36 37 70 FAX. 55 15 12 49
visitanos en: www.mialegria.com.mx y escribenos a: club@mialegria.com.mx
Impreso en Litoforza 2010

AVISO IMPORTANTE PARA LOS PADRES:
* Recomendado para mayores de 4 años.
* Lee tu instructivo antes de comenzar para obtener mejores resultados; consérvalo a la mano para futuras referencias.
* No recomendado para menores de 36 meses por contener piezas pequeñas.
* Mantén a los niños pequeños y a los animales alejados de tu juguete.
* "¡ATENCIÓN! UTILIZAR BAJO LA VIGILANCIA DE UN ADULTO"
* No meter el molde de silicón al lavavajillas.

2 MOLDES DE SILICÓN PARA HACER PALETAS



6 PALITOS PARA PALETA



3 VASITOS




1 CUCHARA MEZCLADORA



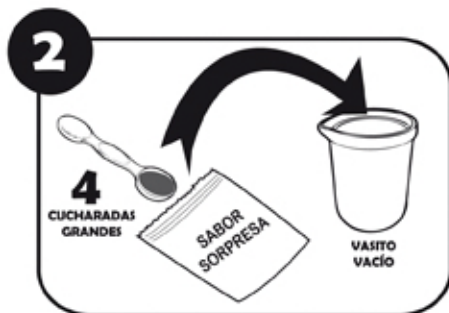
1 CUCHARA DOBLE MEDIDORA



3 SOBRES PARA HACER PALETAS DE SABOR SORPRESA 65,2 g




LAVA LOS MOLDES



PON 4 CUCHARAS GRANDES DEL SOBRE EN EL VASITO



LLENA EL VASITO CON AGUA HASTA EL TOPE. REVUELVE UN POCO



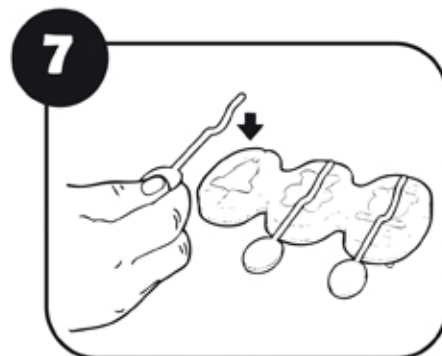
VIERTE DENTRO DE UNA TAZA PARA CAFÉ. REVUELVE MUY BIEN




METE AL MICRO-ONDAS POR 12 SEGUNDOS (pide ayuda a un adulto)



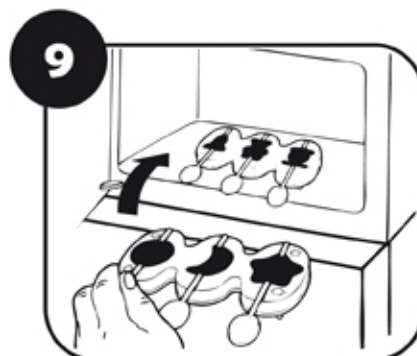
DEJA REPOSAR POR 5 MINUTOS DENTRO DEL HORNO PARA QUE NO ESTÉ CALIENTE.



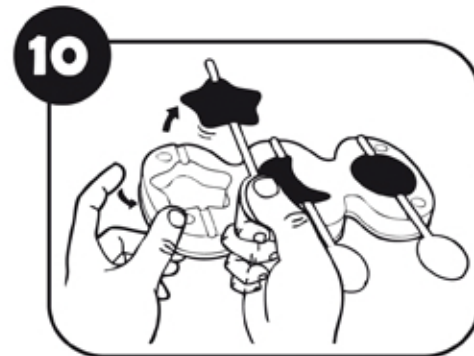
PON LOS PALITOS EN LOS MOLDES



VACÍA EN LAS 6 FIGURAS DE LOS MOLDES



METE LOS MOLDES AL REFRIGERADOR DE 3 a 24 HORAS



DESMOLDA Y DISFRUTA